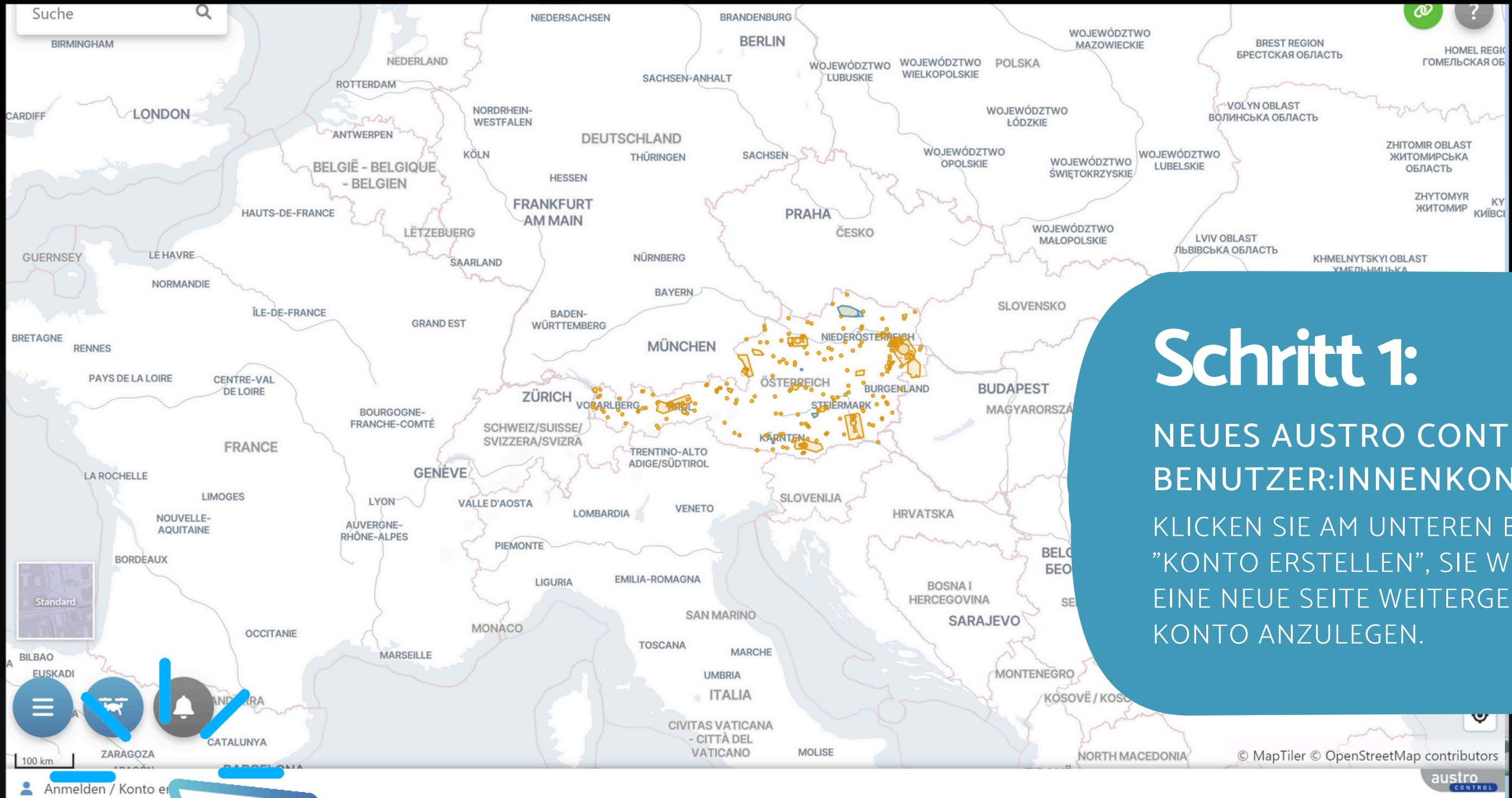


austro
CONTROL



Tutorial

ANMELDUNG UND REGISTRIERUNG ALS
NEUE BETREIBERIN/NEUER BETREIBER IN
ÖSTERREICH



Schritt 1:

NEUES AUSTRO CONTROL DRONESPACE
BENUTZER:INNENKONTO ERSTELLEN

KLICKEN SIE AM UNTEREN BILDRAND AUF
"KONTO ERSTELLEN", SIE WERDEN DANN AUF
EINE NEUE SEITE WEITERGELEITET UM IHR NEUES
KONTO ANZULEGEN.

Login

Bitte loggen Sie sich ein oder [erstellen Sie ein B](#)

E-Mail

Ihre E-Mail Adresse

Dieses Feld wird benötigt

Passwort

Ihr sicheres Passwort




[Passwort vergessen?](#)

LOGIN

 LINKEDIN

 GOOGLE

 APPLE

Schritt 2:

NEUES BENUTZER:INNENKONTO ANLEGEN

SIE KÖNNEN DIESES MANUELL VIA E-MAIL ERSTELLEN ODER EIN BESTEHENDES LINKEDIN, GOOGLE ODER APPLE KONTO VERKNÜPFEN.

Registrierung

Bitte füllen Sie das Formular aus und erstellen Sie Ihr Benutzerkonto

Vorname

Max

Nachname

Mustermann

E-Mail

dronespaceUTM@protonmail.com

Passwort

.....

Passwort erneut eingeben

.....

Passwort Richtlinien

Passwort muss mindestens 8 Stellen haben und folgendes beinhalten:

- mindestens 1 Großbuchstabe
- mindestens 1 Zahl
- Mindestens 1 Sonderzeichen

Ich habe die **Datenschutzerklärung** und die **Nutzungsbedingungen** gelesen und stimme beidem zu.

SENDE

Schritt 3: REGISTRIERUNG

GEBEN SIE HIER BITTE IHRE BENUTZER:INNEN DATEN AN UND KLICKEN SIE AUF "SENDE" UM DIE KONTOERSTELLUNG ABZUSCHLIESSEN.

WENN SIE SICH ALS JURISTISCHE PERSON ANMELDEN, MUSS DER VOR- UND NACHNAME MIT DEM DER VERTRETUNGSBEFUGTEN PERSON ÜBEREINSTIMMEN.

Erfolg!

Ihr Benutzerkonto wurde erfolgreich erstellt! Bitte aktivieren Sie Ihr Benutzerkonto indem Sie auf den Link klicken, den wir Ihnen per E-Mail gesendet haben.

Die E-Mail ist nicht angekommen? Bitte haben Sie noch ein wenig Geduld und sehen Sie in Ihrem Spam Ordner nach. Falls es länger als eine Stunde dauert, können Sie hier die E-Mail erneut verschicken.

EMAIL ERNEUT SENDEN

Schritt 4:

KONTOERSTELLUNG ABSCHLIESSEN
SIE ERHALTEN NUN EINE E-MAIL AN DIE VON IHNEN ANGELEGTE E-MAIL ADRESSE UM DIE KONTOKONTOERSTELLUNG ABZUSCHLIESSEN. DIES KANN EINIGE MINUTEN DAUERN. BITTE ÜBERPRÜFEN SIE HIERFÜR AUCH IHREN SPAMORDNER.

E-Mail verifizieren

From noreply-utm@austroncontrol.at
To dronespaceutm@protonmail.com

☆ 16:47



Danke für die Anmeldung!

Bitte folge diesem Link um deine E-Mail Adresse zu verifizieren und deinen Account zu aktivieren.

EMAIL VERIFIZIEREN

Alternativ kannst du diesen Link in deinen Browser kopieren:

<https://stage-utm.dronespace.at/keycloak2/auth/realms/dms/login-actions/action-token?>

key=eyJhbGciOiJIUzI1NiIsInR5cCI6IWIzIiwia2kiOiIiA6IjCkMzI1ODg0MC0yOGVjLTRhMGI0OGQ5My01OGMxMWFkYTc0YmIifQ.eyJleHAiOiJlE2ODI0MzQzNTQsImhhdCI6MTY4MjQzNDA1NCwianRpIjojZWlweWwNjNINDQTYmM3ZC00NWFhLTgzZWl0N2JhOTY0YmI4IiwiaXNzIjoiaHR0cHM6Ly9zdG

Du hast dich nicht registriert? In diesem Fall, bitte läsche diese E-Mail.

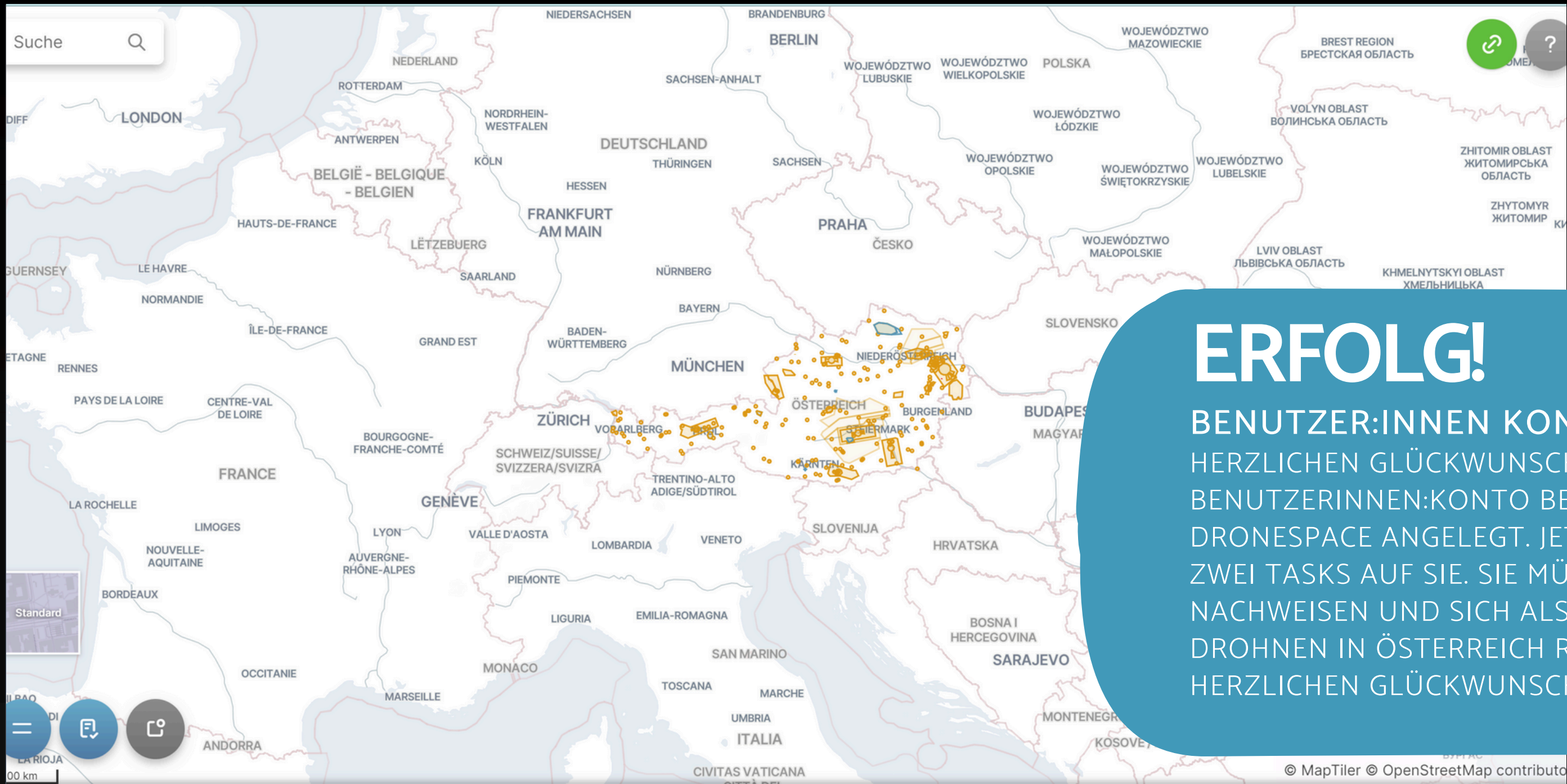


Austro Control
Österreichische Gesellschaft für Zivilluftfahrt mit beschränkter Haftung

[Impressum](#) & [Imprint](#) & [Datenschutzbestimmungen](#)

Haben Sie Fragen? Die häufig gestellten Fragen zum Thema Drohnen finden Sie [hier](#)
Ist Ihre Frage nicht beantwortet? Senden Sie uns ein E-Mail an dronespace@austroncontrol.at

Schritt 5:
BENUTZER:INNENKONTO VERIFIZIEREN
BITTE KLICKEN SIE AUF DEN LINK IN DER E-MAIL
UM DIE KONTOERSTELLUNG ABZUSCHLIESSEN.



ERFOLG!

BENUTZER:INNEN KONTO ERSTELLT!
HERZLICHEN GLÜCKWUNSCH! SIE HABEN IHR
BENUTZERINNEN:KONTO BEI AUSTRO CONTROL
DRONESPACE ANGELEGT. JETZT WARTEN NOCH
ZWEI TASKS AUF SIE. SIE MÜSSEN IHRE IDENTIÄT
NACHWEISEN UND SICH ALS BETREIBER:IN VON
DROHNEN IN ÖSTERREICH REGISTRIEREN.
HERZLICHEN GLÜCKWUNSCH!

Flugpläne & Logbuch

Benachrichtigungen

Benutzer:innenprofil

Vorfall melden

Zusätzliche Information

Datenschutz

Nutzungsbedingungen

Impressum



Schritt 6:

IDENTITÄT NACHWEISEN

UM IHR BETREIBER:INNEN KONTO ANZULEGEN KLIKEN SIE BITTE ENTWEDER DIREKT AUF IHREN NAMEN AM UNTEREN BILDRAND, ODER KLIKEN SIE AUF DAS LINKE ≡ MENÜ UND DORT AUF "BENUTZER:INNENPROFIL".

Hinweis:

Sprachauswahl auswählen - default Englisch

Als Betreiber:in starten

Um als Betreiber:in fortzufahren, wählen Sie die passende Option und klicken Sie auf "Weiter". Details zu der Notwendigkeit einer Betreiberregistrierung finden Sie [hier](https://www.dronespace.at/registrierung). Mindestalter 18 Jahre.

- Als neuer:er Betreiber:in in Österreich registrieren.**
Wählen Sie diese Option, wenn Sie eine natürliche oder juristische Person mit Sitz in Österreich oder außerhalb der EU sind und keine gültige EU-Betreiber:innenregistrierung besitzen.
- Mit gültiger, österreichischer Betreiber:innenregistrierung fortfahren.**
Wählen Sie diese Option, wenn Sie bereits eine gültige EU-Betreiber:innenregistrierung besitzen, die in Österreich ausgestellt wurde.
- Mit gültiger Registrierung aus einem anderen EU-Land (inkl. Norwegen, Liechtenstein und Island) fortfahren.**
Wählen Sie diese Option, wenn Sie eine gültige Betreiber:innenregistrierung besitzen, die in einem anderen EU-Land (inkl. Norwegen, Liechtenstein oder Island).

WEITER

Start als Pilot:in

Wählen Sie diese Option, sollten Sie nicht Eigentümer:in eines unbemannten Luftfahrzeuges sein, trotzdem aber beabsichtigen eines zu steuern. Lassen Sie sich von anderen Drohnenbetreiber:innen als Pilot:in einladen, um in deren Namen Flüge planen und durchführen zu können. Gewisse zusätzliche Features stehen Ihnen auch bereit,

Schritt 7:

ALS BETREIBER:IN STARTEN

BITTE WÄHLEN SIE "ALS NEUE:R BETREIBER:IN IN ÖSTERREICH REGISTRIEREN" AUS UND KLICKEN SIE AUF "WEITER".

Benutzer:innenkonto fertigstellen

Vorname*

Max

Nachname*

Mustermann

Akademischer Titel

Geben Sie Ihren akademischen Titel ein.

Geburtsdatum*

24-04-2005

E-Mail

dronespaceacg@protonmail.com

Telefonnummer

Geben Sie Ihre Telefonnummer ein.

IDENTITÄT BESTÄTIGEN

[Hier können Sie Ihre Identität manuell bestätigen.](#)

FORTFAHREN

ZURÜCK

Schritt 8:

BENUTZER:INNENKONTO MIT IDENTITÄT VERKNÜPFEN

BITTE GEBEN SIE HIER IHRE DATEN AN UND BESTÄTIGEN SIE IM ANSCHLUSS IHRE IDENTITÄT. SIE KÖNNEN DIES SOWOHL DIGITAL ALS AUCH MANUELL VORNEHMEN.



Deutsch Englisch

Anmelden bei „Drone Space“

Mit der Anmeldung werden folgende Daten zu Ihrer Person an „[Drone Space](#)“ übermittelt: Ihr Name, Ihr Geburtsdatum und Ihr bPK Details anzeigen ▾

[Datenschutzerklärung von „Drone Space“](#)



Anmelden mit ID Austria

Die ID Austria ist die Weiterentwicklung der Handy-Signatur und wird diese bald ablösen.

- [Jetzt umsteigen von Handy-Signatur](#)
- [Mehr Information zur ID Austria](#)



Anmelden mit Handy-Signatur



Anmelden mit EU-Login

IDENTITÄT DIGITAL BESTÄTIGEN

BITTE BESTÄTIGEN SIE IHRE IDENTITÄT MITHILFE EINER DER FOLGENDEN OPTIONEN:

1. ANMELDEN MIT ID AUSTRIA
2. ANMELDEN MIT HANDY-SIGNATUR
3. ANMELDEN MIT EU-LOGIN

Benutzer:innenkonto fertigstellen

Vorname*

Max

Nachname*

Mustermann

Akademischer Titel

Geben Sie Ihren akademischen Titel ein.

E-Mail

dronespaceacg@protonmail.com

IDENTITÄT BESTÄTIGEN

[Hier können Sie Ihre Identität manuell bestätigen](#)

FORTFAHREN

ZURÜCK

Manuell verifizieren



Bitte laden Sie eine Kopie Ihres Passes, Personalausweises oder Führerscheins hoch, um Ihre Identität zu verifizieren.

Upload-Kriterien

- eine Datei
- max. 5 MB
- GIF/JPG/JPEG/PNG/PDF
- Pass, Personalausweis, oder Führerschein

DATEI AUSWÄHLEN

IDENTITÄT MANUELL BESTÄTIGEN

UM IHRE IDENTITÄT MANUELL ZU BESTÄTIGEN
LADEN SIE BITTE EINES DER FOLGENDEN
DOKUMENTE HOCH:

1. KOPIE IHRES PASSES
2. KOPIE IHRES PERSONAL AUSWEISES
3. KOPIE IHRES FÜHRERSCHEINS

Benutzer:innenkonto fertigstellen

Vorname*

Max

Nachname*

Mustermann

Akademischer Titel

Geben Sie Ihren akademischen Titel ein.

Geburtsdatum*

24-04-2005

E-Mail

dronespaceacg@protonmail.com

Telefonnummer

Geben Sie Ihre Telefonnummer ein.

Status: Verifiziert

FORTFAHREN

ZURÜCK

Schritt 9:

BENUTZER:INNENKONTO MIT IDENTITÄT VERKNÜPFT

NACHDEM IHRE IDENTITÄT VERIFIZIERT WORDEN IST, SCHEINT IM STATUS UNTEN „VERIFIZIERT“ AUF. BITTE KLICKEN SIE AUF „FORTFAHREN“.

Betreiber:in registrieren

Betreiber:innenkonto

Natürliche Person
 Juristische Person

Name der Betreiberin/des Betreibers*

Telefonnummer der Betreiberin/des Betreibers*

Polizzenummer der Haftpflichtversicherung*

Adresse

Straße und Hausnummer*

Stadt*

Postleitzahl*

Land*

FORTFAHREN ZURÜCK

Betreiber:in registrieren

Betreiber:innenkonto

Natürliche Person
 Juristische Person

Name der Betreiberin/des Betreibers*

Telefonnummer der Betreiberin/des Betreibers*

Polizzenummer der Haftpflichtversicherung*

Firmenbuchnummer*

Umsatzsteueridentifikationsnummer (UID)*

Falls Ihre Organisation keine Umsatzsteueridentifikationsnummer besitzt, fügen Sie bitte "0" (Null) ein.

Adresse

Straße und Hausnummer*

Stadt*

Postleitzahl*

Land*

FORTFAHREN ZURÜCK

SCHRITT 10: NATÜRLICHE ODER JURISTISCHE PERSON?

SIE KÖNNEN SICH ALS NATÜRLICHE PERSON ODER ALS JURISTISCHE PERSON REGISTRIEREN. WÄHLEN SIE HIERZU BITTE ALS ERSTES DIE FÜR SIE ZUTREFFENDE OPTION AUS.

Betreiber:in registrieren

Betreiber:innenkonto

Natürliche Person Juristische Person

Name der Betreiberin/des Betreibers*

Geben Sie den Namen der Betreiberin/des Betreibers ein.

Telefonnummer der Betreiberin/des Betreibers*

Geben Sie die Telefonnummer der Betreiberin/des Betreibers ein.

Polizzenummer der Haftpflichtversicherung*

Geben sie die Polizzenummer der Haftpflichtversicherung ein.

Firmenbuchnummer*

Geben Sie die Firmenbuchnummer ein.

Umsatzsteueridentifikationsnummer (UID)*

Geben Sie die Umsatzsteueridentifikationsnummer ein.

Falls Ihre Organisation keine Umsatzsteueridentifikationsnummer besitzt, fügen Sie bitte "0" (Null) ein.

FORTFAHREN

ZURÜCK

Adresse

Straße und Hausnummer*

Schnirchgasse 17

Stadt*

Wien

Postleitzahl*

1030

Land*

Österreich

SCHRITT 11:

DATEN ANGEBEN

GEBEN SIE NUN ALLE DATEN FÜR IHRE REGISTRIERUNG ALS BETREIBER:IN AN UND KLICKEN SIE AUF „FORTFAHREN“.

Betreiber:in registrieren

Allgemeine Bedingungen (alle Felder verpflichtend)

Ich bestätige, dass ich alle Angaben wahrheitsgemäß gemacht habe und nehme zur Kenntnis, dass bei Zuwiderhandeln eine Verwaltungsstrafe verhängt und die Registrierungsnummer entzogen werden kann.

Ich bestätige, dass ich mich als Betreiber:in unbemannter Luftfahrzeuge in keinem anderen EU-Mitgliedstaat registriert habe.

Ich bestätige, dass ich für den Betrieb eine Versicherung, welche den Anforderungen des Luftfahrtgesetzes entspricht, abgeschlossen habe und der Betrieb nur bei a

Ich bestätige, dass ich die Registrierungsnummer an allen von mir betriebenen unbemannten Luftfahrzeugen anbringen werde.

Ich bestätige, dass ich mich mit allen anwendbaren nationalen und unionsrechtlichen Vorschriften betreffend den Betrieb unbemannter Luftfahrzeuge vertraut

- den Anforderungen und Pflichten einer Betreiberin oder eines Betreibers,
- den erforderlichen Kompetenznachweisen für Fernpilotinnen/Fernpiloten sowie
- möglichen Einschränkungen und Auflagen bzw. erforderlichen Bewilligungen für den Betrieb.

(Nähere Informationen hierzu finden Sie unter www.dronespace.at)

Ich bestätige, dass ich mich mit allen einschlägigen nationalen und unionsrechtlichen Vorschriften betreffend Schutz der Privatsphäre, Datenschutz, Haftung, V gemacht habe.

Ich habe die **Allgemeinen Nutzungsbedingungen** einschließlich der **Informationen zur Datenverarbeitung** gelesen, verstanden und akzeptiere diese sowie die

ZUSTIMMEN & WEITER ZUR ZAHLUNG

SPEICHERN & SPÄTER FORTFAHREN

ZURÜCK

SCHRITT 12: ALLGEMEINE BEDINGUNGEN

BITTE LESEN SIE SICH DIE ALLGEMEINEN BEDINGUNGEN SORGFÄLTIG DURCH UND BESTÄTIGEN SIE DIESE IM ANSCHLUSS. SIE KÖNNEN DANN DIREKT MIT DER ZAHLUNG FORTFAHREN ODER IHRE BISHERIGEN EINSTELLUNGEN SPEICHERN UND ZU EINEM SPÄTEREN ZEITPUNKT HIER WEITERMACHEN.

Deutsch ▾

EUR 32,40

Registration as a drone operator.

Austro Control Österr. Ges. f. Zivil-
luftf. mbH

Schnirchgasse 17

1030 Wien

Österreich

www.austrocontrol.at

Bitte wählen Sie Ihr bevorzugtes Zahlungsmittel:

Bezahlen per Karte

VISA



Bezahlen per Online-Banking

eps
Überweisung

Abbrechen

Saferpay - powered by **WORLDLINE** 

SCHRITT 13: ZAHLUNG DURCHFÜHREN

BITTE WÄHLEN SIE IHR BEVORZUGTES ZAHLUNGSMITTEL AUS UND SCHLIESSEN SIE DIE ZAHLUNG AB. IM ANSCHLUSS ERHALTEN SIE AUF IHRE ANGEGEBENE E-MAIL ADRESSE IHRE ZAHLUNGSBESTÄTIGUNG.



Betreiber:in registrieren

Registrierung erfolgreich

Die Registrierung war erfolgreich. Ihre Registrierungsnummer ist: **AUTfvidv4j23530g**

Sie können Ihre Registrierungsnummer, Ihre Rechnung und Ihr Zertifikat nun in Ihrem Betreiber:innenkonto einsehen.

Bitte überprüfen Sie den Erhalt von Rechnung und Betreiber:innenregistrierung in Ihrem E-Mail Posteingang.

[WEITER ZUR KARTENANSICHT](#)

ERFOLG!

HERZLICHEN GLÜCKWUNSCH!

SIE HABEN SICH NUN ERFOLGREICH ALS BETREIBER:IN BEI AUSTRO CONTROL DRONESPACE REGISTRIERT! SIE KÖNNEN IHRE REGISTRIERUNGSNUMMER, IHRE RECHNUNG UND IHR ZERTIFIKAT NUN IN IHREM BETREIBER:INNENKONTO EINSEHEN. BITTE ÜBERPRÜFEN SIE DEN ERHALT VON RECHNUNG UND BETREIBER:INNENREGISTRIERUNG IN IHREM E-MAIL-POSTEINGANG.

Flugpläne & Logbuch

Benutzer:innenprofil

Vorname

Zusätzliche Information

Datenschutz

Nutzungsbedingungen

Impressum



ZERTIFIKAT UND RECHNUNG EINSEHEN

UM IHR ZERTIFIKAT UND IHRE RECHNUNG EINZUSEHEN KLIKEN SIE BITTE ENTWEDER DIREKT AUF IHREN NAMEN AM UNTEREN BILDRAND, ODER KLIKEN SIE AUF DAS LINKE MENÜ UND DORT AUF "BENUTZER:INNENPROFIL".



Betreiber:innenkonto

Betreiber:innenkonto

Geräte

Betreiber:innenkonto

Natürliche Person Juristische Person

Name der Betreiberin/des Betreibers*

Max Mustermann

Telefonnummer der Betreiberin/des Betreibers*

0324523452354

Registrierungsnummer*

AUTFvidv4j23530g

Polizzenummer der Haftpflichtversicherung*

AB12345

SPEICHERN

Dokumente

Hier können Sie Ihr Zertifikat und Ihre Rechnung einsehen.

ZERTIFIKAT

RECHNUNG

Adresse

Straße und Hausnummer*

Schnirchgasse 17

Stadt*

Wien

Postleitzahl*

1030

Land*

Osterreich

ZERTIFIKAT UND RECHNUNG
EINSEHEN

HIER IN IHREM BETREIBER:INNENKONTO
KÖNNEN SIE NUN SOWOHL IHR ZERTIFIKAT ALS
AUCH IHRE RECHNUNG EINSEHEN.

austro
CONTROL



Viel Spaß beim
Fliegen!